

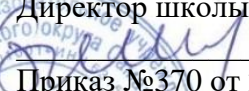


Муниципальное бюджетное образовательное учреждение  
«Лицей «Технический» имени С.П.Королева» городского округа Самара

РАССМОТРЕНО  
на заседании МО  
классных руководителей  
Протокол №9  
от «21» июня 2022 г.  
Председатель МО  
 Малышева Е.Ю.

ПРОВЕРЕНО  
«21» июня 2022 г.  
Зам. директора по УВР  
 Малышева Е.Ю.

УТВЕРЖДАЮ  
Директор школы  
 Бочков И.А.  
Приказ №370 от 21.06.22 г.



**ДОПОЛНИТЕЛЬНАЯ  
ОБЩЕОБРАЗОВАТЕЛЬНАЯ ОБЩЕРАЗВИВАЮЩАЯ ПРОГРАММА  
«ШКОЛА ЮНОГО ЖУРНАЛИСТА»**  
направление: социально-гуманитарное  
8-16 лет

**Форма организации:** *кружок*  
**Направление:** *социально-гуманитарное*

**Срок реализации:** **1 год**  
**Программа составлена:** *Вержаковской Мариной Александровной*  
*педагогом дополнительного образования МБОУ лицей «Технический» г. о. Самара*

## Пояснительная записка

Дополнительное образование расширяет возможности детей и подростков в получении знаний, умений и навыков, которые позволят успешно адаптироваться в социальной среде, сделать правильный выбор будущей профессии, развить и реализовать творческий потенциал. В связи с этим возникла идея создания дополнительной общеобразовательной общеразвивающей программы «Школа юного журналиста», которая способствует совершенствованию форм речевой деятельности, осознанному выбору профессии, развитию творческой инициативы детей и подростков.

Программа построена на основе личностноориентированного и деятельностного подходов, способствует развитию мотивации обучающихся к познанию и творчеству, их самопознанию, личностному и профессиональному самоопределению. Программа знакомит обучающихся с разновидностями информации, способами ее отбора и анализа, включает основные понятия о средствах массовой информации, характеристику деятельности печатных и электронных СМИ. На начальном этапе даются представления о жанрах журналистики, об истории издания газет, журналов, о возможностях и особенностях средств массовой информации. Далее изучаются формы и методы работы над созданием детской газеты. На каждом занятии решается теоретическая задача, выполняется практическое задание. Программа позволяет раскрыть способности и возможности каждого обучающегося, обеспечивает навыками, необходимыми во взрослой жизни. В результате обучения учащийся должен уметь анализировать информацию, устанавливать причинно-следственные связи, делать обобщения, доказательно излагать материал, самостоятельно применять полученные знания, пополнять их и систематизировать. Чем раньше будет сформирована способность отбора и систематизации информации, тем успешнее ребенок будет действовать в любой предметной области, используя свое умение находить, обрабатывать и применять учебный материал. Программа «Школа юного журналиста» формирует умение писать, наблюдать, фиксировать, систематизировать материал. Сведения об истории журналистики позволяют расширить запас знаний историко-научными фактами.

Таким образом, педагогическая ценность данной программы состоит в том, что дает обучающимся возможность:

- познакомиться с новой интересной деятельностью, новыми знаниями; • развивать устную и письменную речь;
- научиться собирать, обрабатывать и распространять информацию;
- расширять свои представления о жизни общества;
- научиться навыкам общения со сверстниками;
- повысить свою самооценку и личностный статус в детском коллективе;
- определить свои жизненные взгляды и ценности;
- в процессе создания газеты, участия в опросах, акциях приобрести своеобразный практический и социальный опыт.

Программа рассчитана 1 год обучения. Возрастной диапазон – дети от 8 до 16 лет. Младшие группы охватывают детей 8-11 лет, средние – 12-14, старшие – 15-16 лет. Нижняя граница возраста обусловлена тем, что в настоящее время возрос интерес обучающихся начальной школы к такой познавательной сфере деятельности, как журналистика, где есть возможность собирать интересный материал, выпускать классную газету, рассказывать сверстникам о том, что их интересует и волнует.

Подросткам 12-14 лет программа предлагает интересные формы деятельности, позволяющие участвовать в социальных акциях, проводить интервью, писать репортажи, выпускать тематические газеты. Обучающиеся старших классов, определяющие будущую профессию, находят в образовательной программе индивидуальную траекторию развития своих творческих и интеллектуальных способностей.

Программа является адаптированной, так как разработана на основе ряда источников. При разработке программы был проанализирован опыт работы педагогов в данной сфере: программа В.А. Горобченко «Школа юных журналистов имени Н. Островского» Ярославского городского Центра внешкольной работы, дополнительная образовательная программа детского объединения пресс-клуб «Журналистика. Реклама. Социология» В.Ю., Д.А. Сизовой, педагога дополнительного образования Ярославского городского Центра внешкольной работы.

Программа корректируется исходя из анализа потребностей обучающихся и диагностики результативности изучения ими определенных тем. Диагностика освоения программы предусматривает постоянный текущий контроль в форме наблюдений и фиксации коллективной и индивидуальной работы ребенка (публикации в газете, участие в конкурсах и творческие задания). Для диагностики образовательных результатов используются тесты, проверочные задания, кроссворды.

Итоговый контроль на каждом этапе предусматривает выпуск газеты и своеобразный творческий отчет в форме ее презентации. Основными формами представления результатов по данной дополнительной образовательной программе является регулярный выпуск газеты ежемесячной газеты.

#### **Цель, задачи программы**

**Цель:** Создание условий для развития творческих и интеллектуальных способностей обучающихся, социализация ребенка посредством включения его в журналистскую деятельность.

#### **Задачи:**

- познакомить с историей, культурой и спецификой журналистской деятельности;
- развивать уровень владения письменной и устной речью;
- познакомить с видами сбора и обработки информации;
- познакомить с жанрами публицистического высказывания;
- развивать устойчивый интерес к журналистской деятельности;
- способствовать активизации личности в коллективе, совершенствовать коммуникативные навыки;
- познакомить с основными понятиями: журналист, корреспондент, респондент, редакция;
- научить способам сбора информации, создания публицистического высказывания;

#### **Прогнозируемые результаты**

Обучающийся должен знать основные понятия: журналист, корреспондент, респондент, редакция; должен уметь собирать нужную информацию, создавать публицистическое высказывание; обладать навыками выпуска индивидуальной малоформатной газеты; соблюдать правила поведения в образовательном учреждении, ответственно относиться к заданиям и коллективным формам деятельности.

Настоящая программа рассчитана на 1 год: 38 часов (2 часа в неделю).

#### **Формы занятий**

1. свободная творческая дискуссия;
2. ролевые игры;
3. выполнение творческих заданий;
4. активные методы формирования системы общения;
5. практическая работа (подготовка материалов для публикаций в школе и прессе).

Система занятий построена таким образом, чтобы на каждом занятии ребенок узнавал что-то новое, обогащая свой словарный запас, постигая лексическое многообразие и образность родного языка, приобрел навыки самостоятельной работы в различных жанрах публицистического стиля; научился писать заметки, статьи, рецензии, очерки, репортажи. С этой целью предусматриваются индивидуальные занятия. Программа направлена на удовлетворение специфических познавательных интересов, способствующих их разностороннему личностному развитию.

Занятия по программе помогут обучающимся оценить свой творческий потенциал. Технологии, используемые в системе занятий по программе «Школа юного журналиста», ориентированы на то, чтобы обучающийся получил такую практику, которая поможет ему овладеть общеучебными и специальными навыками, позволяющими успешно осваивать программу старшей школы.

#### **Формы контроля**

- самостоятельные работы в различных жанрах журналистики;
- семинары-практикумы по изученной теме;
- творческие конкурсы;
- публикации.

#### **Основные требования к уровню подготовки обучающихся.**

В процессе занятий обучающиеся приобретают конкретные знания:

- из истории журналистики;
- о жанрах журналистики и жанровых особенностях текста;
- о деятельности журналиста и других профессий, связанных с журналистикой, о выдающихся журналистах;
- о законе о СМИ.

и умения:

- создавать сочинения разных жанров;
- соблюдать языковые нормы (орфографические, орфоэпические, лексические, грамматические, стилистические, пунктуационные) в устных и письменных высказываниях;
- работать с дополнительной литературой (словари, энциклопедии, справочники), с использованием ИКТ;
- участвовать в дискуссии, пресс-конференции.

#### **Виды деятельности обучающихся**

- теоретические занятия;
- творческий практикум (сочинения разных жанров);
- работа с прессой (обзор, анализ, рецензирование, сбор материала, редактирование, исследование);
- работа со справочной литературой (словарями, библиографическими указателями и каталогами, энциклопедиями и т.п.);
- анкетирование;
- социологический опрос;
- участие в школьных и городских мероприятиях, конкурсах прессы;
- выпуск школьной газеты;
- посещение обучающих семинаров.

#### **Планируемые результаты**

- умение построить устное и письменное сообщение;
- умение работать в различных жанрах публицистического стиля;
- умение общаться с отдельным человеком и аудиторией;
- самостоятельная подготовка и публикация материалов для школьной газеты.

### **Учебно-тематическое планирование (38 часов)**

№ п/п	Содержание	Количество часов		Сроки
		теория	практика	
1	Знакомство с программой, решение организационных вопросов, техника безопасности.	1		

2	Формирование представлений о профессии журналиста.	1		
3	Журналист как представитель определенного слоя общества. Факт как объект интереса журналиста и основной материал в его работе.	1		
4	Требования к журналисту	1		
5	История российской журналистики. Задание. Написать репортаж «Мой поселок»		1	
6	Жанры журналистики и их особенности.	1		
7	Язык журналистики. Профессиональная лексика, диалектизмы, современные сленг. Фразеологизмы, крылатые слова, пословицы. Задание. Подготовить рассказ «Об этом слове хочется рассказать». Доклад «Пословицы и поговорки. Их использование в журналистике».	0,5	0,5	
8	Стилистические фигуры речи: анафора и эпифора, антитеза, градация, эллипсис, прием кольца, умолчание, риторическое обращение, риторический вопрос, многосоюзиe и бессоюзиe.	1		
9	Стилистические фигуры речи. Задание. Найти в газетных и журнальных публикациях примеры тропов и стилистических фигур, определить их роль в тексте. Написать зарисовку, используя определенные стилистические фигуры.		1	
10	Композиция. Основные типы построения текстов: повествование, описание, рассуждение.	1		
11	Публицистический стиль. Анализ выразительных средств языка публицистических произведений (выделение в тексте, определение их роли). Заглавие – важный компонент текста. Задание. Лингвистический эксперимент (работа с заглавиями текстов, замена, обоснование).		1	
12	Информационные жанры: отчет, хроника, репортаж, интервью, заметка, информация-объявление (программа, афиша) Задание. Создание и презентация текста определенного жанра.	0,5	0,5	
13	Аналитические жанры. Специфика аналитической журналистики. Ее виды и жанры (статья, обозрение, отзыв,	0,5	0,5	

	рецензия). Задание. Взаиморецензирование черновых вариантов статьи, рецензии. Конкурс на лучший отзыв.			
14	Художественные жанры. Основные функции произведений художественно-публицистических жанров	1		
15	Конкурс сочинений на свободную тему.		1	
16	Знакомство с техническими средствами и приемами работы с ними (фотоаппарат, видеокамера, компьютер). Фотографирование. Роль фотографий в газете. «Портрет», «пейзаж», «композиция»	0,5	0,5	
17	Газетный язык. Особенности газетного языка. Что такое авторский почерк.	1		
18	Этика и мораль. Знакомство с философскими понятиями, их место в журналистике. Плагиат. Составление понятийного словаря.	0,5	0,5	
19	Эстетика как философская категория.	1		
20	Школьная газета Медиаобразование. Организация работы редколлегии. Планирование. Техническое обеспечение.	0,5	0,5	
21	Миссия и название школьной газеты Кому и зачем нужна газета в школе? Для кого выходит? Каких целей может достичь? Выбор названия.	0,5	0,5	
22	Читатель и его интересы. Кто будет читателем школьной газеты и что он ждет от нее? Методы выявления читательских запросов и предпочтений. Анкета. Задание. Провести анкетирование.	0,5	0,5	
23	Как и о чем писать в школьной газете. Заметка. Структура заметки. «Новость одной строкой». Правило перевернутой пирамиды. Юмореска.	0,5	0,5	
24	Темы. Рубрики, полосы. «Гвоздевой» материал. Правила расположение новостей, обзоров, интервью и пр. Рубрики. Полосы. Первая полоса. Выполнение задания. Составить эскиз первой страницы газеты.	0,5	0,5	
25	Взрослые правила для юных журналистов	0,5	0,5	
26	Требования к информации	1		
27	Очевидцы событий. Литературные источники. Интернет-источники (обязательное правило – указание интернет-ссылки на источник). Собственное мнение журналиста. Правила оформления.	0,5	0,5	

28	Как писать заголовки и лиды. Объем заголовков, их стилистика. Констатирующие заголовки. Образные заголовки. Лид. Функции лида	0,5	0,5	
29	Как вести интервью. 16 основных правил ведения интервью.	1		
30	Планирование Шаг за шагом. Этапы выпуска номера газеты	1		
31	Структура школьной редакции. Редактор, его функции и обязанности редактор темы/рубрики. Обозреватель. Репортер. Корректор. Верстальщик (дизайнер).	1		
32	Подбор и использование занимательного материала. Занимательный материал, используемый в газетах: загадки, кроссворды, сканворды, чайнворды, ребусы головоломки, картинки на наблюдательность и внимание, викторины, логические задачи. Анаграммы и др.	0,5	0,5	
33	Дизайн школьной газеты. Анализ материалов периодической печати. Иллюстративное оформление газеты. Изучение шрифта. Роль фотографий в газете. План создания газеты	1	1	
34	Интернет-журналистика. Компьютер как средство работы с информацией. Использование ПК в журналистике.	1	1	
35	Деловая игра «Журналист – око народное».	1	1	
	<b>Всего: 38 часов</b>	<b>24</b>	<b>14</b>	

### Содержание

#### ТЕМА 1. ВВОДНОЕ ЗАНЯТИЕ (1 ЧАС).

Знакомство с программой кружка, решение организационных вопросов, техника безопасности.

#### ТЕМА 2. ЖУРНАЛИСТИКА КАК ПРОФЕССИЯ (1 ЧАС).

Формирование представлений о профессии журналиста.

#### ТЕМА 3. ФУНКЦИИ ЖУРНАЛИСТИКИ (1 ЧАС).

Функции:

- информационная;
- коммуникативная;
- выражение мнений определенных групп;
- формирование общественного мнения.

Журналист как представитель определенного слоя общества.

Факт как объект интереса журналиста и основной материал в его работе.

#### ТЕМА 4. ТРЕБОВАНИЯ К ЖУРНАЛИСТУ (1 ЧАС).

Требования к журналисту:

- компетентность;
- объективность;
- соблюдение профессиональных и этических норм;
- глубокие знания в области литературы, философии и др.;
- владение литературным языком.

## ТЕМА 5. ИСТОРИЯ РОССИЙСКОЙ ЖУРНАЛИСТИКИ (1 ЧАС).

Журналистика XVIII века.

Новиков и его журналы «Трутень», «Пустомеля», «Живописец».

Журналистика XIX века.

Формирование жанров в журналистике. А.С.Пушкин – публицист: «Путешествие из Москвы в Петербург». Журналы «Современник», «Отечественные записки».

Журналистика XX века.

В.И.Гиляровский – репортер и публицист. Истоки нравственных основ журналистской этики. Развитие жанра фельетона – И.Ильф, Е.Петров.

Задание. Написать репортаж «Мой поселок»; подготовить сообщения об особенностях стиля журналистов и писателей прошлого. Дискуссия о профессиональной этике журналиста

## ТЕМА 6. ФОРМИРОВАНИЕ ЖАНРОВ ЖУРНАЛИСТИКИ (1 ЧАС).

Жанры журналистики и их особенности.

Заметка – один из распространенных газетных и журнальных жанров. Разновидности материалов этого жанра – заметка информационного характера, заметка – благодарность, заметка – просьба, обращение.

Отличие заметки от корреспонденции.

Интервью – особенности этого жанра, его виды: интервью – монолог, интервью – диалог, интервью – зарисовка, коллективное интервью, анкета.

Статья – роль статьи в газетах и журналах. Статьи проблемные, аналитические, обличительные. Отличительные черты: целеустремленность и доходчивость, логичность аргументации, точность словоупотребления, яркость литературного изложения.

Обзор печати – особый жанр. Обзор: тематический, общий информационный, рецензирующий прессу.

Репортаж – наглядное представление о том или ином событии, через непосредственное восприятие журналиста – очевидца или действующего лица.

Жанровое своеобразие – использование элементов всех информационных жанров: картинное описание какого-либо эпизода, характеристика персонажей, прямая речь.

Виды репортажа: событийный, тематический, постановочный.

Очерк – близость к малым формам художественной литературы – рассказу или короткой повести. Очерк как раскрытие жизни того или иного значимого репортажа.

Документальность воспроизведения материала. Очерки событийные и путевые.

Фельетон – острая, злободневная критика, особые приемы изложения.

## ТЕМА 7. ЯЗЫК ЖУРНАЛИСТИКИ (1 ЧАС).

Сущность слова. Слово и понятие. Многозначность слова. Слова иноязычного происхождения, старославянизмы, историзмы, архаизмы, неологизмы.

Профессиональная лексика, диалектизмы, современные сленг.

Фразеологизмы, крылатые слова, пословицы.

Задание. Подготовить рассказ «Об этом слове хочется рассказать». Доклад «Пословицы и поговорки. Их использование в журналистике».

## ТЕМА 8-9. СТИЛИСТИЧЕСКИЕ ФИГУРЫ РЕЧИ. СТИЛИСТИЧЕСКИЕ ФИГУРЫ В ТЕКСТЕ (1 ЧАС).

Тропы: эпитет, сравнение, олицетворение, метонимия, гиперболы, ирония.

Стилистические фигуры речи: анафора и эпифора, антитеза, градация, эллипсис, прием кольца, умолчание, риторическое обращение, риторический вопрос, многосоюзие и бессоюзие.



Задание. Найти в газетных и журнальных публикациях примеры тропов и стилистических фигур, определить их роль в тексте. Написать зарисовку, используя определенные стилистические фигуры.

#### ТЕМА 10. КОМПОЗИЦИЯ МАТЕРИАЛА (1 ЧАС).

Основные типы построения текстов: повествование, описание, рассуждение.

Основные структурные связи в повествовании: прямая хронология и обратная хронология. Прямая хронология с отступлениями.

Основные структурные связи в описании. Движение по объекту описания. Движение объекта. Маршрут движения. Убывание или возрастание признака.

Основные структурные связи в рассуждении.

Умозаключение в доказательстве или опровержении. Восхождение от конкретного к абстрактному.

Задание. Найдите в газетных и журнальных публикациях примеры повествования, описания, рассуждения. Напишите маленький рассказ на тему «Маленькое происшествие», используя разные типы построения.

#### ТЕМА 11. ПУБЛИЦИСТИЧЕСКИЙ СТИЛЬ РУССКОГО ЛИТЕРАТУРНОГО ЯЗЫКА (1 ЧАС).

Анализ выразительных средств языка публицистических произведений (выделение в тексте, определение их роли).

Заглавие – важный компонент текста. Наблюдение над ролью заглавия в произведении; знакомство с различными видами заголовков.

Задание. Лингвистический эксперимент (работа с заглавиями текстов, замена, обоснование).

#### ТЕМА 12. ИНФОРМАЦИОННЫЕ ЖАНРЫ: ОТЧЕТ, РЕПОРТАЖ, ИНТЕРВЬЮ, ЗАМЕТКА (1 ЧАС).

Основные требования к информативной публицистике: оперативность, правдивость, полнота отражения явлений современной жизни, актуальность, доступность, выразительность, фактологичность (ссылки, свидетельства, цитаты, определение места, времени, обстоятельств).

Информационные жанры: отчет, хроника, репортаж, интервью, заметка, информация-объявление (программа, афиша)

Задание. Создание и презентация текста определенного жанра.

#### ТЕМА 13. АНАЛИТИЧЕСКИЕ ЖАНРЫ: СТАТЬЯ, ОБОЗРЕНИЕ, ОТЗЫВ, РЕЦЕНЗИЯ (1 ЧАС).

Назначение произведений аналитических жанров – сообщить о явлении, выявить, исследовать его корни, показать его сущность.

Специфика аналитической журналистики. Ее виды и жанры (статья, обозрение, отзыв, рецензия).

Задание. Взаиморецензирование черновых вариантов статьи, рецензии. Конкурс на лучший отзыв.

#### ТЕМА 14. ХУДОЖЕСТВЕННЫЕ ЖАНРЫ: СЛОВО, ОЧЕРК, ЭССЕ, ФЕЛЬЕТОН (1 ЧАС).

Основные функции произведений художественно-публицистических жанров:

- информационная;
- эстетическая;
- экспрессивная;
- просветительская.

Основные жанры: слово, очерк, эссе, фельетон, памфлет и др.

Задание. Знакомство с письмами выдающихся людей. Выразительное чтение писем. Самостоятельная работа со справочной литературой, наблюдения над особенностями очерка, анализ текстов-образцов; презентация портретного очерка, создание чернового варианта эссе или фельетона.

## ТЕМА 15. КОНКУРС СОЧИНЕНИЙ В РАЗЛИЧНЫХ ПУБЛИЦИСТИЧЕСКИХ ЖАНРАХ (1 ЧАС).

Конкурс сочинений на свободную тему. Необходимый критерий – выбор одного из публицистических жанров и соблюдение его стилистических норм и особенностей. Презентация собственного. Выставка работ. Награждение лучших в отдельных номинациях.

## ТЕМА 16. ТЕХНИЧЕСКИЕ СРЕДСТВА ЖУРНАЛИСТА (1 ЧАС).

Знакомство с техническими средствами и приемами работы с ними (фотоаппарат, видеокамера, компьютер).

Фотографирование. Роль фотографий в газете. «Портрет», «пейзаж», «композиция»

Фотомонтаж, видеомонтаж. Создание газеты в печатном виде (особенности компьютерных программ MS WORD, MS PUBLISHER).

Фотоконкурс.

Задание. Фотографирование живых объектов. Просмотр и обсуждение работ. Оформление фотовыставок, фоторепортажей.

## ТЕМА 17. ГАЗЕТНЫЙ ЯЗЫК И АВТОРСКИЙ ПОЧЕРК (1 ЧАС).

Особенности газетного языка. Что такое авторский почерк.

## ТЕМА 18. ЭТИКА И МОРАЛЬ. ПОСТУПОК И МОТИВ.

### ПЛАГИАТ (1 ЧАС).

Знакомство с философскими понятиями, их место в журналистике. Плагиат. Составление понятийного словаря.

## ТЕМА 19. ЭСТЕТИКА (1 ЧАС).

Эстетика как философская категория.

## ТЕМА 20. ШКОЛЬНАЯ ГАЗЕТА (1 ЧАС).

Медиаобразование. Организация работы редколлегии. Планирование. Техническое обеспечение.

## ТЕМА 21. МИССИЯ И НАЗВАНИЕ ШКОЛЬНОЙ ГАЗЕТЫ (1 ЧАС).

Кому и зачем нужна газета в школе? Для кого выходит? Каких целей может достичь? Выбор названия.

## ТЕМА 22. ЧИТАТЕЛЬ И ЕГО ИНТЕРЕСЫ (1 ЧАС).

Кто будет читателем школьной газеты и что он ждет от нее? Методы выявления читательских запросов и предпочтений. Анкета.

Задание. Провести анкетирование.

## ТЕМА 23. КАК И О ЧЕМ ПИСАТЬ ДЛЯ ШКОЛЬНОЙ ГАЗЕТЫ? (1 ЧАС).

Жанровые формы. Заметка. Структура заметки. «Новость одной строкой». Правило перевернутой пирамиды. Юмореска.

## ТЕМА 24. ТЕМЫ, РУБРИКИ, ПОЛОСЫ (1 ЧАС).

«Гвоздевой» материал. Правила расположение новостей, обзоров, интервью и пр. Рубрики. Полосы. Первая полоса.

Задание. Составить эскиз первой страницы газеты.

## ТЕМА 25. ВЗРОСЛЫЕ ПРАВИЛА ДЛЯ ЮНЫХ ЖУРНАЛИСТОВ (1 ЧАС).

Правила:

- точность и проверка информации;
- честность и достоверность;
- ссылка на источник;
- разделение фактов и мнений;
- краткость и ясность.

Способы предупреждения фактические ошибок:

- проверять и перепроверять информацию, особенно цифры, даты, имена и фамилии, географические названия;
- использовать метод прямого наблюдения, присутствовать на месте события;

- если допущена ошибка, дать исправление или опровержение в последующих номерах газеты.

#### ТЕМА 26. ТРЕБОВАНИЯ К ИНФОРМАЦИИ (1 ЧАС).

Достоверность. Краткость, ясность. Правильное построение текста, отсутствие орфографических, лексических, пунктуационных и стилистических ошибок. Проверка источника и ссылка на него. Авторство. Подпись иллюстраций и фотографий.

#### ТЕМА 27. ИСТОЧНИКИ ИНФОРМАЦИИ (1 ЧАС).

Очевидцы событий. Литературные источники. Интернет-источники (обязательное правило – указание интернет-ссылки на источник). Собственное мнение журналиста. Правила оформления.

#### ТЕМА 28. КАК ПРИДУМЫВАТЬ ЗАГОЛОВКИ И ПИСАТЬ ЛИДЫ?

(1 ЧАС).

Объем заголовков, их стилистика. Констатирующие заголовки. Образные заголовки. Лид. Функции лида:

- информировать читателя с минимальной потерей времени;
- акцентировать внимание на самом главном в информации с точки зрения журналиста.

Задание. Написать лид и придумать 5 заголовков.

#### ТЕМА 29. КАК ВЕСТИ ИНТЕРВЬЮ (1 ЧАС).

16 основных правил ведения интервью.

Задание. Взять интервью.

#### ТЕМА 30. ПЛАНИРОВАНИЕ ШАГ ЗА ШАГОМ (1 ЧАС).

Этапы выпуска номера газеты:

1. планирование номера газеты (планерка);
2. сбор информации;
3. подготовка материалов, рубрик, полос;
4. подбор иллюстраций;
5. макетирование и верстка номера;
6. редактирование и вычитка, подписание номера;
7. обсуждение номера на летучке.

Время каждого этапа определяется в зависимости от периодичности выхода газеты.

#### ТЕМА 31. СТРУКТУРА ШКОЛЬНОЙ РЕДАКЦИИ (1 ЧАС).

Редактор, его функции и обязанности редактор темы/рубрики. Обозреватель. Репортер. Корректор. Верстальщик (дизайнер).

#### ТЕМА 32. ПОДБОР И ИСПОЛЬЗОВАНИЕ ЗАНИМАТЕЛЬНОГО МАТЕРИАЛА В ГАЗЕТЕ (1 ЧАС).

Занимательный материал, используемый в газетах: загадки, кроссворды, сканворды, чайнворды, ребусы головоломки, картинки на наблюдательность и внимание, викторины, логические задачи. Анаграммы и др.

Алгоритм подбора занимательного материала в газету:

1. определить объем юмористической страницы (количество статей);
2. определить тему рубрики, используемые жанры, подобрать занимательный материал, статьи;
3. сделать макет страницы (художественное оформление, заголовки, расположение материалов, обязательно указать сроки и адреса, куда посылать ответы на сканворды, викторины и т.д.);
4. сдать готовую страницу редактору;
5. в следующем номере опубликовать имена победителей, ответы на сканворды, викторины и др.

#### ТЕМА 33. ДИЗАЙН ШКОЛЬНОЙ ГАЗЕТЫ (2 ЧАСА).

Анализ материалов периодической печати. Иллюстративное оформление газеты. Изучение шрифта. Роль фотографий в газете. План создания газеты

Классический дизайн газеты. Просмотр газет с классическим дизайном, выявление особенностей, основных черт. Современный дизайн газет. Просмотр газет с современным дизайном, модернистским дизайном. Цели дизайна газет. Черты различных дизайнов.

Выбор шрифта для определённого по содержанию текста.

Самостоятельный выбор шрифта и оформление плаката.

Дизайн школьной газеты.

Особенности оформления газеты к празднику.

**ТЕМА 34. ИНТЕРНЕТ-ЖУРНАЛИСТИКА (2 ЧАСА).**

Компьютер как средство работы с информацией. Использование ПК в журналистике. Знакомство с ПК.

Набор текста и сохранения материала.

Печатание материала, выведение материалов на принтер.

Школьный Интернет – сайт.

Работа на ПК

Работа творческими группами. Выбор темы. Подбор материала. Печатание текста

Выбор дизайна работы

Редактирование проекта

Просмотр работ. Обсуждение подготовленных проектов.

**ТЕМА 35. ИТОГОВОЕ ЗАНЯТИЕ. ДЕЛОВАЯ ИГРА «ЖУРНАЛИСТ – ОКО НАРОДНОЕ» (2 ЧАСА).**

Деловая игра «Журналист – око народное».

Приглашение на занятие всех желающих.

Выставка наиболее интересных материалов и проектов.

Выпуск газеты с отчётом работы.

### **Литература.**

1. Афанасьев М.Г. Вопросы журналистики. М.: Высшая школа. 1987
2. Волков И.П. Приобщение школьников к творчеству: из опыта работы. –М.: Просвещение. 2002
3. Выготский Л.С. Воображение и творчество в детском возрасте. – М., 1998
4. Кеворков В.В. Рекламный текст. М., 1996
5. Ливанова М.В. Газета в школе. Учебно-методические материалы по организации и выпуску школьного печатного издания. Смоленск, 2011
6. Правовое поле журналиста. Справочник. М., 1971.
7. Работа современного репортера. МГУ им. М.В. Ломоносова, 1996
8. Розенталь Д.Э.. Практическая стилистика русского языка. М., 1974.
9. Шкопоров Н.Б.. Как психологически правильно брать интервью. М., 1990